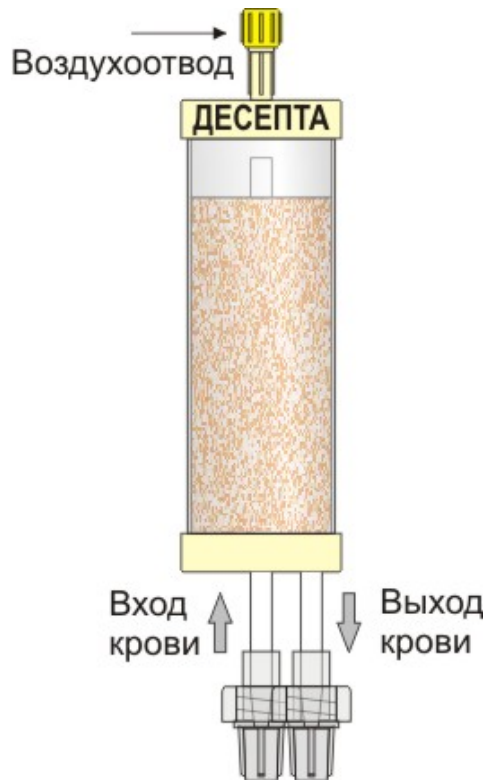


Колонки «Десепта» и «Десепта-ЛПС»

с коннекторами Луер-Лок ½' DIN для присоединения к магистралям аппаратов «искусственная почка»: Multifiltrate, PrismaFlex, Octo-Nova, Innova Hospal, Aquarius и др.



Колонки «Десепта» и «Десепта-ЛПС» замещают импортные колонки: Adsorba, Toraymixin PMX-20R, Altesco-LPS, CytoSorb, Jafron HA-330 и др. Имеют большую сорбционную емкость, повышенную гемосовместимость и меньшую стоимость.



® Разработчик, изготовитель и поставщик: НПП «Биотех-М».

Адрес в интернете: <http://www.gemos.ru>, e-mail: gemospf@gmail.com

Адрес: 123181, Москва, ул. Маршала Катукова, 5. тел/факс: (495) 758-6522, 750-0847

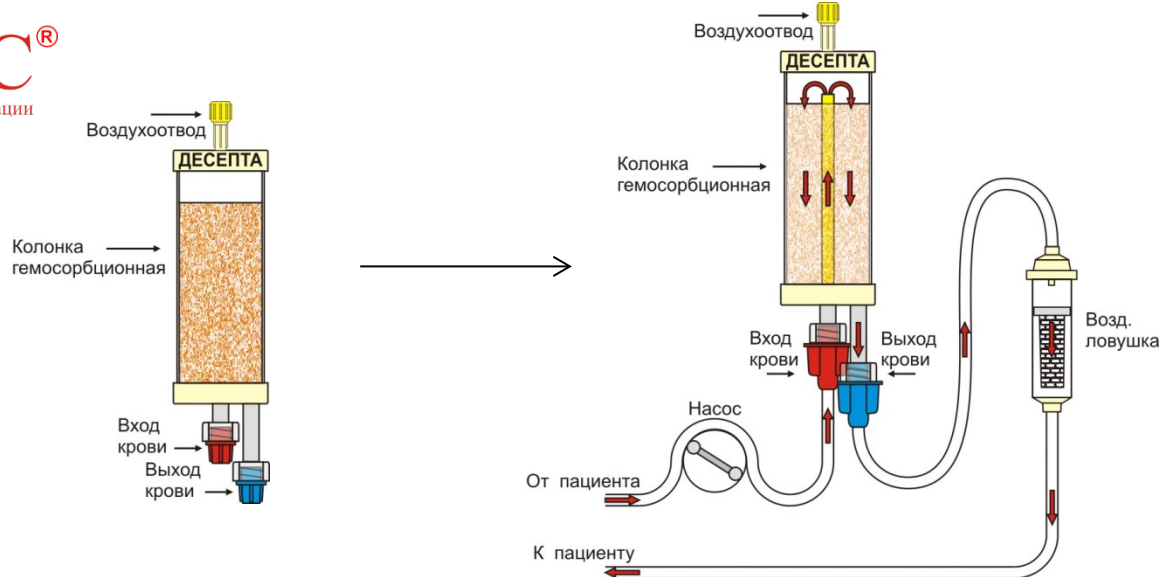


Рис. 1. Схема присоединения колонки «Гемос-ДС» («Десепта») к штатным магистралям аппаратов «искусственная почка»: Multifiltrate, PrismaFlex, Octo-Nova, Innova Hospal, Aquarius и др. Изолированная гемосорбция (адсорбция).

Порядок присоединения:

- сняв колпачок (красный) с коннектора артериальной магистрали, идущей от насоса, и колпачок с центрального коннектора внизу колонки, соединить коннекторы.
- сняв колпачок (синий) с коннектора венозной магистрали, идущей к возд. ловушке, и колпачок с бокового коннектора внизу колонки, соединить коннекторы.
- колонка присоединена к магистрали.

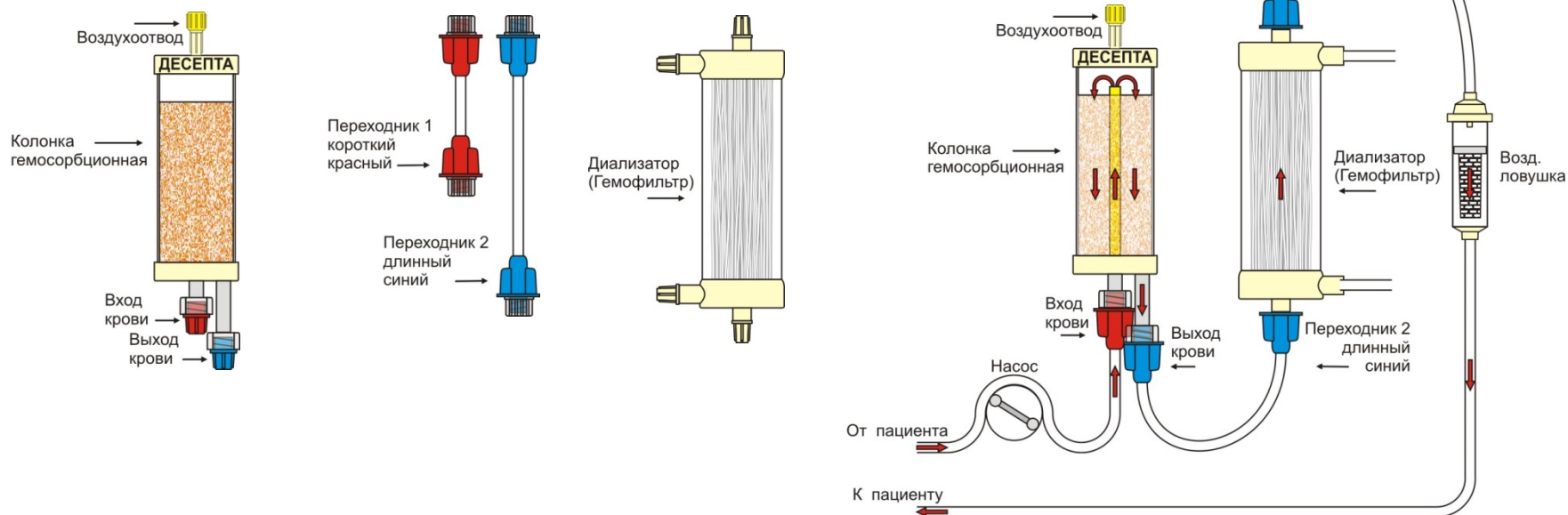


Рис. 2. Схема присоединения колонки «Гемос-ДС» («Десепта») к гемофильтру и штатным магистралям аппаратов «искусственная почка»: Multifiltrate, PrismaFlex, Octo-Nova, Innova Hospal, Aquarius и др. Колонка расположена до гемофильтра. Гемосорбция (адсорбция) одновременно с гемофильтрацией.

Порядок присоединения:

- сняв колпачки с коннекторов длинного (синий) переходника, колпачок с нижнего коннектора гемофильтра и колпачок с нижнего бокового коннектора колонки, соединить коннекторы.
- сняв колпачок с коннектора артериальной магистрали (красный), идущей от насоса, и колпачок с нижнего центрального коннектора колонки, соединить коннекторы.
- сняв колпачок с верхнего коннектора гемофильтра и колпачок с коннектора венозной магистрали (синей), идущей к воздушной ловушке, соединить коннекторы.
- колонка последовательно соединена с гемофильтром.

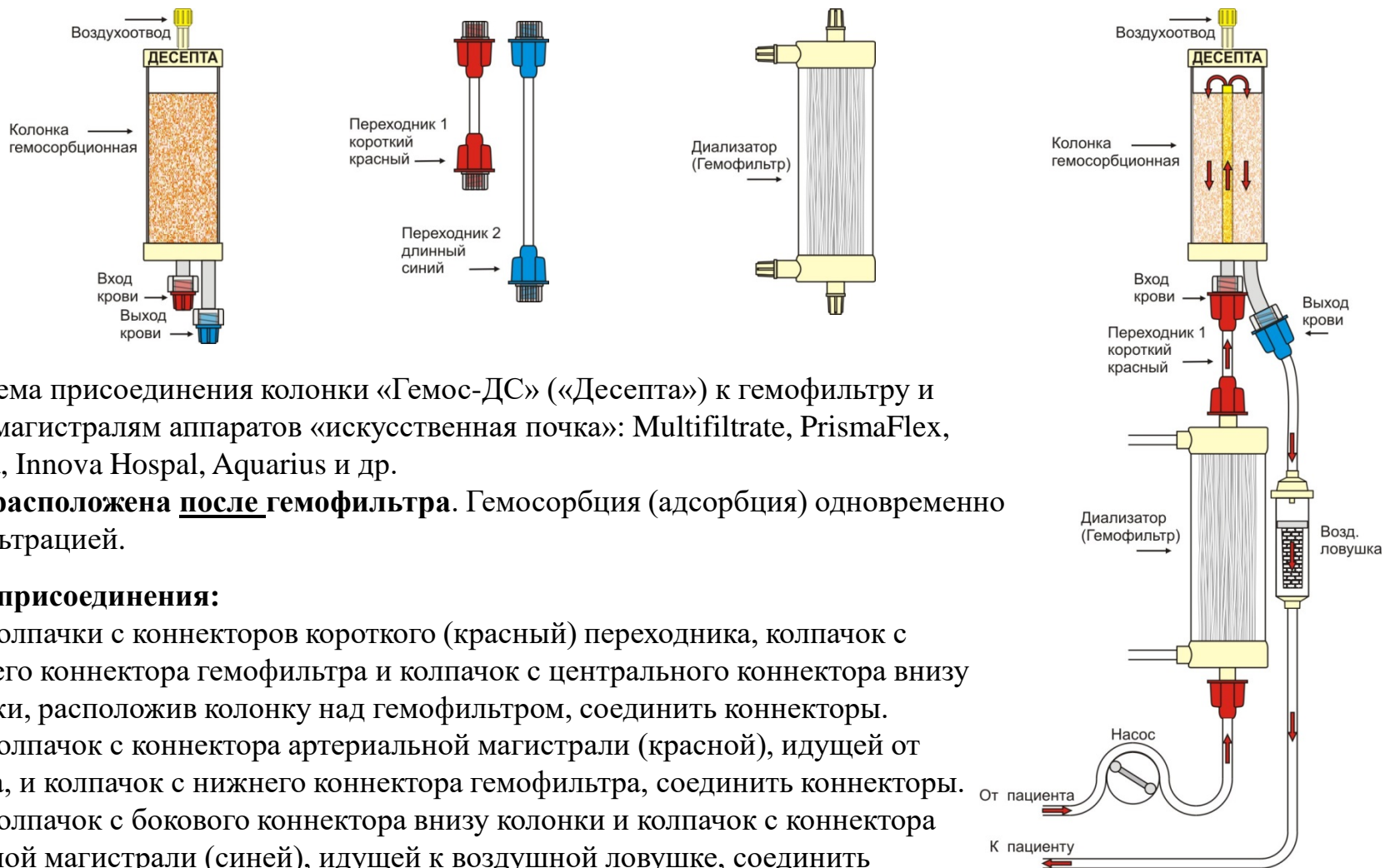


Рис. 3. Схема присоединения колонки «Гемос-ДС» («Десепта») к гемофильтру и штатным магистралям аппаратов «искусственная почка»: Multifiltrate, PrismaFlex, Octo-Nova, Innova Hospal, Aquarius и др.

Колонка расположена после гемофильтра. Гемосорбция (адсорбция) одновременно с гемофильтрацией.

Порядок присоединения:

- сняв колпачки с коннекторов короткого (красный) переходника, колпачок с верхнего коннектора гемофильтра и колпачок с центрального коннектора внизу колонки, расположив колонку над гемофильтром, соединить коннекторы.
- сняв колпачок с коннектора артериальной магистрали (красной), идущей от насоса, и колпачок с нижнего коннектора гемофильтра, соединить коннекторы.
- сняв колпачок с бокового коннектора внизу колонки и колпачок с коннектора венозной магистрали (синей), идущей к воздушной ловушке, соединить коннекторы.
- колонка последовательно соединена с гемофильтром.